

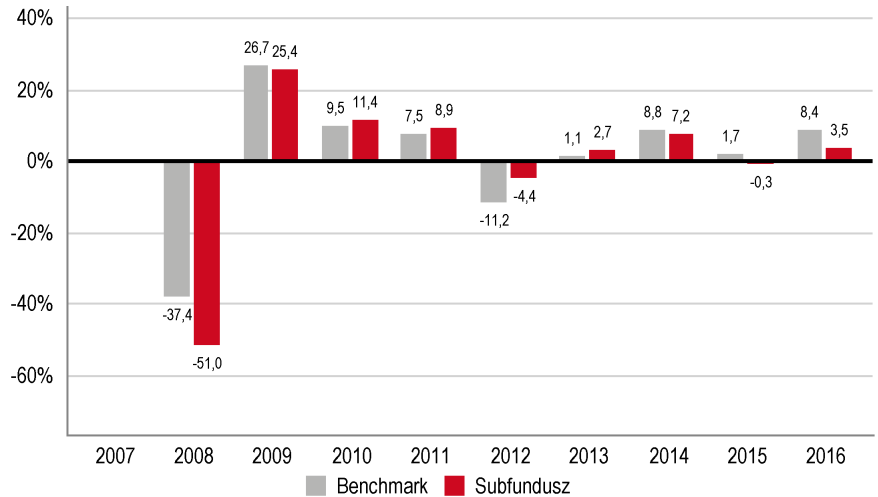
Karta Subfunduszu

CHARAKTERYSTYKA SUBFUNDUSZU	
typ subfunduszu*	mieszane zagraniczne - zrównoważone
sugerowany czas inwestycji	co najmniej 5 lat
minimalna pierwsza wpłata	1 000 PLN
minimalna kolejna wpłata	500 PLN
opłata dystrybucyjna (za nabycie)	3,0%
opłata manipulacyjna (za odkupienie)	0,0%-1,0%
opłata dodatkowa (za zamianę między subfunduszami)	0,0%-0,5%
aktualna opłata za zarządzanie**	A: 2,80%, S: 2,70%, T: 2,60%
podmiot zarządzający	BZ WBK Towarzystwo Funduszy Inwestycyjnych S.A.
zarządzający	Jacek Grel
benchmark	60% MSCI ACWI + 20% G0PL + 10% BofA ML Global Government Bond + 10% WIBID 3M
aktywa	72,7 mln zł (stan na 30.04.2017)
data rozpoczęcia działalności	27.12.2007
*zgodnie z klasyfikacją portalu Analizy Online, **zobacz informację o kategoriach jednostek uczestnictwa na odwrocie	

BIEŻĄCE STOPY ZWROTU

	YTD	1M	3M	6M	1Y	3Y	5Y	10Y
Jedn. A	0,3 %	-0,1 %	1,1 %	4,4 %	5,9 %	7,7 %	11,7 %	N/D
Jedn. S	0,3 %	-0,1 %	1,1 %	4,5 %	6,0 %	8,3 %	13,5 %	N/D
Jedn. T	0,4 %	-0,1 %	1,1 %	4,5 %	6,1 %	9,0 %	15,3 %	N/D
Benchmark	0,5 %	-0,2 %	1,0 %	5,3 %	8,1 %	N/D	N/D	N/D

STOPY ZWROTU W OSTATNICH 10 LATACH KALENDARZOWYCH (JEDN. A, %)

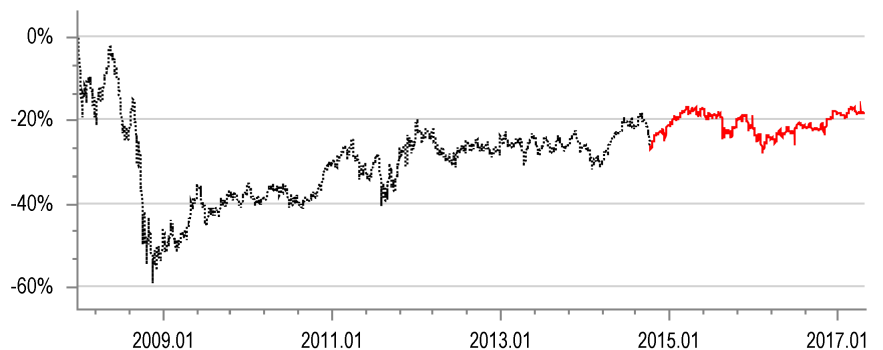


NAJWIĘKSZE INWESTYCJE

Nazwa	Typ	Udział
VANGUARD S&P 500 UCITS ETF	F	7,0%
ISHARES S&P 500 UCITS ETF	F	6,9%
AXA ROSENBERG US ENHANCED INDEX EQUITY	F	6,2%
TRANSAKCJA BUY SELL BACK	P	5,0%
PIONEER U.S. FUNDAMENTAL GROWTH I USD	F	4,8%
WS0922	D	4,3%
DS1021	D	4,3%
JPMORGAN AGGREGATE BOND	F	4,1%
GOLDMAN SACHS US CORE EQUITY	F	3,9%
MBANK HIPOTECZNY S.A. SERIA HPA25	D	3,7%

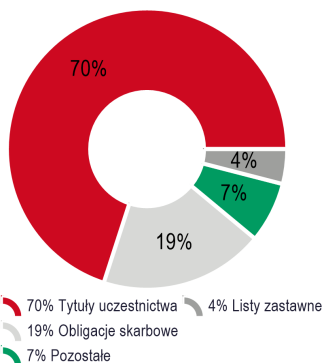
10 największych pozycji w portfelu inwestycyjnym, wg stanu na 31.12.2016 r. Szczegółowe informacje znajdują się w rocznym sprawozdaniu finansowym Funduszu za 2016 r.

STOPA ZWROTU OD POCZĄTKU DZIAŁALNOŚCI (JEDN. A)

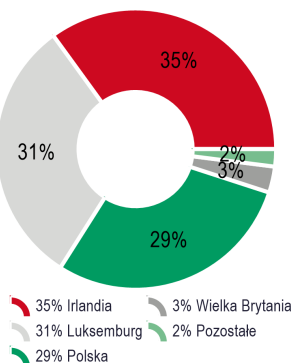


13.10.2014 Subfundusz zmienił nazwę i politykę inwestycyjną. W związku z tym wyniki Subfunduszu sprzed 13.10.2014 zostały osiągnięte w warunkach niemających już zastosowania. Na wykresie okres przed 13.10.2014 został oznaczony linią przerywaną.

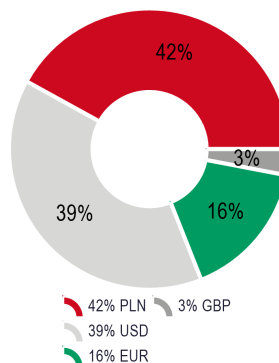
KLASY AKTYWÓW



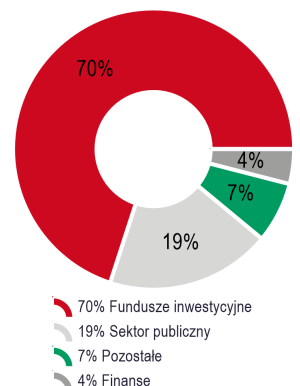
GEOGRAFIA



WALUTY



SEKTORY



Struktura portfela opracowana na podstawie rocznego sprawozdania finansowego Funduszu za 2016 r.

ZASADY POLITYKI INWESTYCYJNEJ

- od 40% do 70% aktywów mogą stanowić jednostki lub tytuły uczestnictwa funduszy trzecich, które inwestują głównie w akcje, a także inwestycje bezpośrednie w akcje
- subfundusz lokuje max.60% aktywów bezpośrednio w instrumenty rynku pieniężnego i dłużne papiery wartościowe denominowane głównie w PLN, emitowane przez Skarb Państwa i przedsiębiorstwa oraz w jednostki lub tytuły uczestnictwa funduszy trzecich, które koncentrują swoje inwestycje na rynku dłużnym
- subfundusz może inwestować max. 20% aktywów w inne aktywa niż wskazane powyżej
- subfundusz może ograniczać ryzyko walutowe ponoszone w związku z inwestowaniem w dłużne papiery wartościowe i instrumenty rynku pieniężnego denominowane w walutach obcych oraz w tytuły uczestnictwa funduszy inwestycyjnych wycenianych w walucie obcej poprzez zawieranie transakcji forward na tych walutach

ZARZĄDZAJĄCY



Jacek Grel ukończył studia na wydziale ekonomicznym Uniwersytetu Opolskiego, specjalność: zarządzanie i organizacja przedsiębiorstw. Dodatkowo uzyskał również dyplom z makroekonomii w ramach Central European University. W latach 2004-2008 zdobywał doświadczenie w bankach inwestycyjnych w Londynie (m.in. Morgan Stanley i Deutsche Bank) oraz w funduszu hedgingowym. W lipcu 2008 r. rozpoczął pracę w firmie na stanowisku analityka. W lipcu 2009 r. objął stanowisko młodszego zarządzającego. W kwietniu 2010 r. objął stanowisko zarządzającego funduszami. Od października 2014 jest kierownikiem ds. alokacji aktywów. Jest posiadaczem prestiżowego tytułu CFA (Chartered Financial Analyst), przyznanego przez CFA Institute.

Proces inwestycyjny w BZWBK TFI opiera się on zarówno na kompetencjach Komitetu Inwestycyjnego jak i zarządzających poszczególnymi subfunduszami. Komitet Inwestycyjny, w skład którego wchodzi wszyscy zarządzający, akceptuje instrumenty finansowe, które mogą znajdować się w portfelach subfunduszy oraz podejmuje decyzje kierunkowe dotyczące zarządzanych portfeli. Zarządzający subfunduszami podejmują decyzje inwestycyjne dotyczące docelowych udziałów poszczególnych instrumentów finansowych w portfelu.

INFORMACJA O TFI

BZ WBK Towarzystwo Funduszy Inwestycyjnych S.A. to jedno z największych i najbardziej doświadczonych TFI działających na polskim rynku. Działamy na rynku od 1998 roku, zarządzając cieszącymi się uznaniem Klientów i ekspertów Funduszami Inwestycyjnymi Arka.

Powierzone przez naszych Klientów środki lokujemy, w zależności od wybranego funduszu i subfunduszu, w instrumenty rynku kapitałowego i finansowego: akcje, obligacje, instrumenty pieniężne.

Informacje kontaktowe:

BZ WBK TFI S.A.
pl. Władysława Andersa 5
61-894 Poznań

www.arka.pl
email: tfi@bzwbk.pl
tel. 801 123 801

KATEGORIE JEDNOSTEK UCZESTNICTWA

W Funduszu Arka BZ WBK FIO istnieją trzy kategorie jednostek uczestnictwa: A, S i T. Poszczególne kategorie jednostek uczestnictwa różnią się między sobą wysokością opłaty za zarządzanie: najniższa opłata naliczana jest w przypadku jednostek kategorii T, najwyższą – kategorii A. W konsekwencji, jednostki poszczególnych kategorii w odpowiednio długim terminie różnią się między sobą rentownością inwestycji (im niższa opłata, tym wyższa stopa zwrotu).

Kategoria przyznanych jednostek uczestnictwa zależy od łącznej wartości środków powierzonych przez danego Uczestnika, ustalonej według ceny nabycia, powiększonej o ewentualną bieżącą wpłatę. Jeśli wartość ta:

- nie przekracza kwoty 100 000 zł – przyznawane są jednostki kategorii A,
- wynosi co najmniej 100 000 zł, lecz nie więcej niż 1 000 000 zł – przyznawane są jednostki kategorii S,
- wynosi co najmniej 1 000 000 zł – przyznawane są jednostki kategorii T.

OBJAŚNIENIA DOTYCZĄCE POJĘĆ I SKRÓTÓW UŻYTYCH W DOKUMENCIE

W kolumnie **Typ** w tabeli „Największe inwestycje” wskazany jest typ, do jakiego zalicza się dana pozycja; wartości w tej kolumnie oznaczają odpowiednio:

U – papiery **udziałowe**: akcje i instrumenty o podobnym charakterze, np. kwity depozytowe, prawa do akcji itd.

D – papiery **dłużne**: obligacje, listy zastawne i certyfikaty depozytowe

F – certyfikaty inwestycyjne i tytuły uczestnictwa **funduszy inwestycyjnych**

P – pozostałe

Benchmark – punkt odniesienia dla oceny stóp zwrotu danego subfunduszu, biorący pod uwagę specyfikę jego polityki inwestycyjnej. Benchmarkiem dla funduszu akcji inwestującego na polskiej giełdzie może być np. indeks WIG, a dla funduszu rynku pieniężnego – rentowność bonów skarbowych. Benchmarki mogą być konstruowane w oparciu o wiele wskaźników jednocześnie, na przykład gdy fundusz inwestuje na wielu rynkach.

WAŻNE INFORMACJE

Prezentowane wyniki (stopy zwrotu) Arka BZ WBK Arka Platinum Dynamicznego dotyczą zmian wartości aktywów netto subfunduszu przypadających na jednostkę uczestnictwa kategorii A w odpowiednim okresie, są danymi historycznymi i nie stanowią gwarancji uzyskania podobnych wyników w przyszłości. Wyniki te nie uwzględniają ewentualnego opodatkowania Uczestników oraz ponoszonych przez nich opłat z tytułu zbycia i odkupienia jednostek przez subfundusz – zgodnie z Tabelą Opłat na stronie: www.arka.pl. Materiał jest prezentowany w celach informacyjnych i nie powinien być wyłączną podstawą podejmowania decyzji inwestycyjnych. **Subfundusz może inwestować powyżej 35% aktywów w papiery wartościowe emitowane, gwarantowane lub poręczane przez Skarb Państwa lub NBP. Wartość aktywów netto Arka BZ WBK Platinum Dynamicznego charakteryzuje się dużą zmiennością ze względu na skład portfela inwestycyjnego subfunduszu. Dane finansowe subfunduszu i szczegółowy opis czynników ryzyka znajduje się w Prospekcie Informacyjnym Funduszu Arka BZ WBK FIO. Przed dokonaniem inwestycji w subfundusz należy zapoznać się z Prospektem Informacyjnym dostępnym na stronie www.arka.pl. Uczestnik subfunduszu musi liczyć się z możliwością utraty przynajmniej części wpłaconych środków.**